Приложение №2:

Мониторинг результатов ЕГЭ выпускников 11 классов МОУ Покровской СОШ № 2 за 2012-2013 у.г.

Сводная таблица участия в ЕГЭ выпускников 11 - х классов:

предмет	математика	русский	физика	химия	биология	география	обществознание	история	литература	иностранный	информатика
2012-2013	30	30	6	5	12	0	27	8	3	2	9

Результаты ЕГЭ выпускников 11- х классов:

предмет	математика	русский	физика	химия	биология	география	обществознание	история	литература	иностранный	информатика
2012-2013	97%	100%	83%	80%	83%	---------	93%	75%	100%	100%	56%

Результаты (средний балл) ЕГЭ

предмет	математика	русский	физика	химия	биология	география	обществознание	история	литература	иностранный	информатика
2007-2008 МОУПСОШ №2	38,9	55,6									
2007-2008 Россия	38,1	55,4									
2008-2009 МОУПСОШ №2	50,6	59,1	41,8	25	48,2	47	55,2	39,7	46,5	32	51,9
2008-2009 Россия	44,1	57,2	48,9	54,3	52,3	49,6	56,7	48	52,4	59,4	56,2
2009-2010 МОУПСОШ №2	46,6	57,3	43,9	60	44,4	45,6	48,2	29,8	62,6	32,1	57,1
2009-2010 Россия	43,5	57,9	50,5	56	55,5	52,6	56,2	49,4	54,5	55,6	62,7
2010-2011 МОУПСОШ №2	49,7	65,3	57	76	49,2	49	55,7	45	81	65	62,5
2010-2011 Россия	48,5	60,5	51,5	58	54,2	55,3	56,6	51,3	56,8	60,9	56,8
2011-2012 МБОУ ПСОШ №2	50	69	44		59		56	55	59	80	38
2011-2012 Россия	44,2	61,8	44,3		52		53,9	50,3	60,4	57,4	55,3
2012-2013 МБОУ ПСОШ №2											
2012-2013 Россия											

Результаты (средний балл) ЕГЭ:

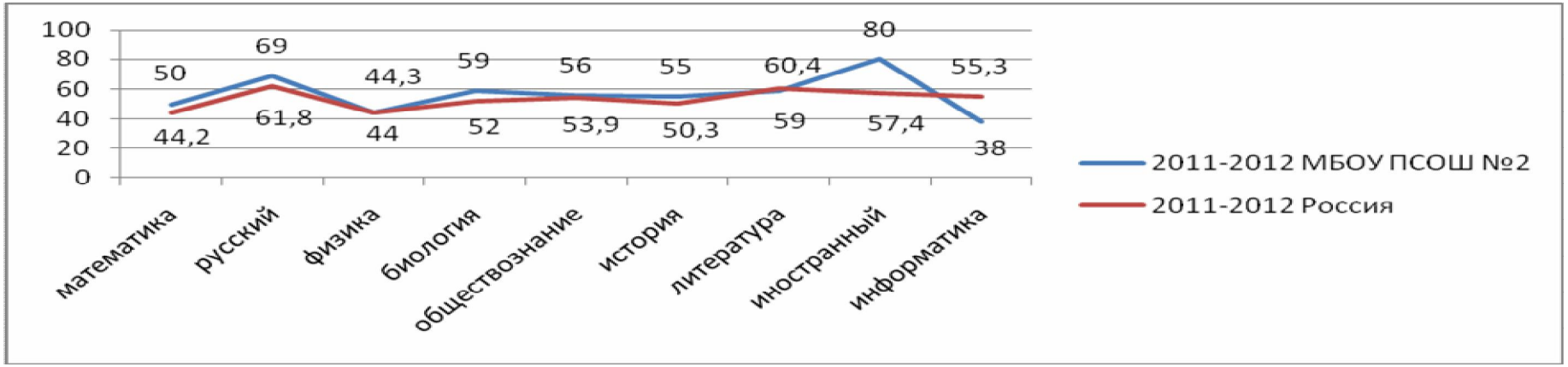

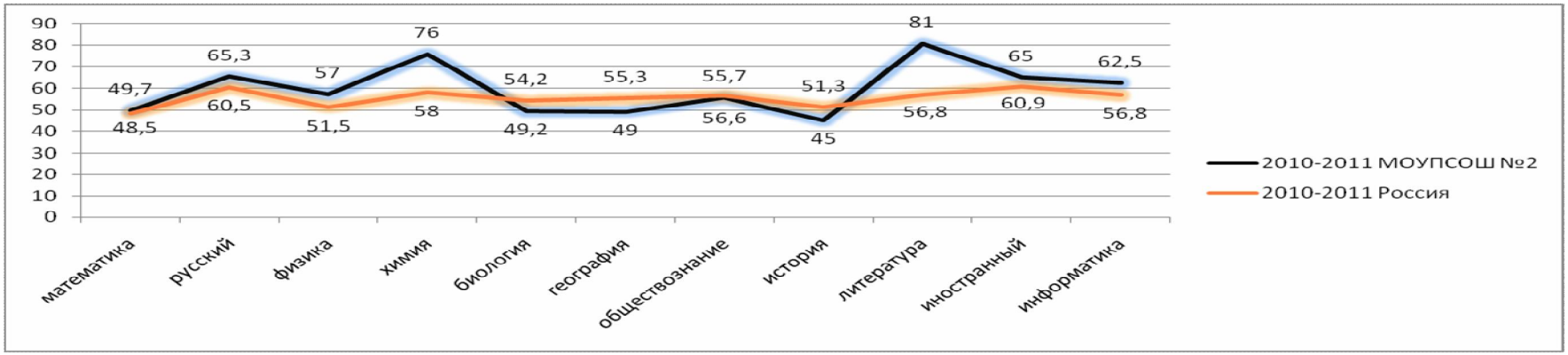
90
80
70
60
50
40
30
20
10
0
49,7
65,3
57
76
54,2
55,3
55,7
51,3
81
65
62,5
48,5
60,5
51,5
58
49,2
49
56,6
45
56,8
60,9
56,8
математика
русский
физика
химия
биология
география
обществознание
история
литература
иностранный
информатика
2010-2011 МОУПСОШ №2
2010-2011 Россия

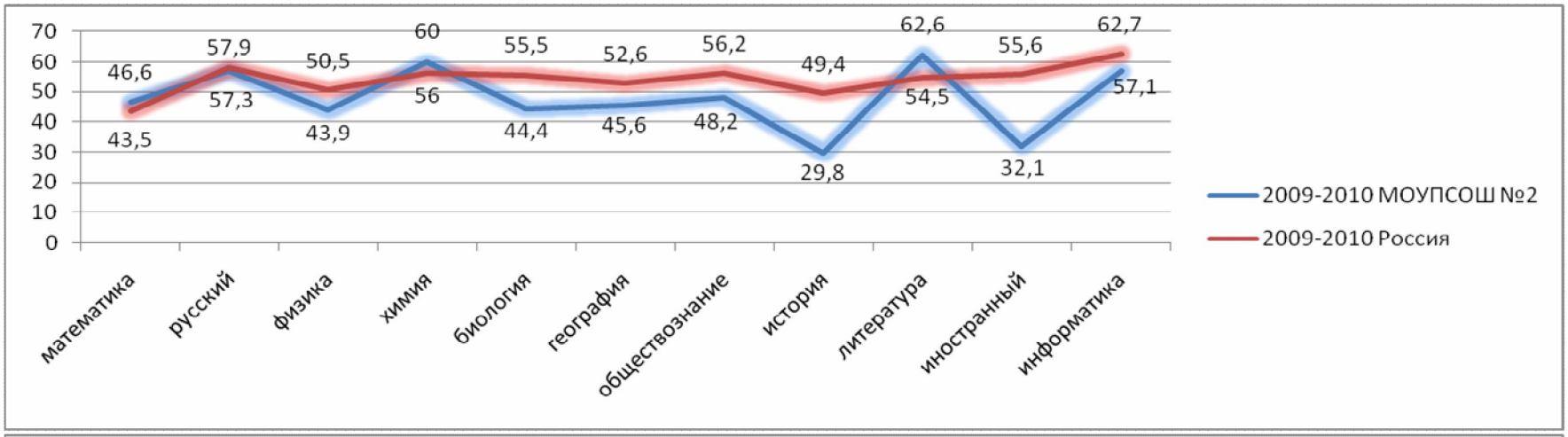
70
60
50
40
30
20
10
0
46,6
57,9
50,5
60
55,5
52,6
56,2
49,4
62,6
55,6
62,7
43,5
57,3
43,9
56
44,4
45,6
48,2
29,8
54,5
32,1
57,1
математика
русский
физика
химия
биология
география
обществознание
история
литература
иностранный
информатика
2009-2010 МОУПСОШ №2
2009-2010 Россия

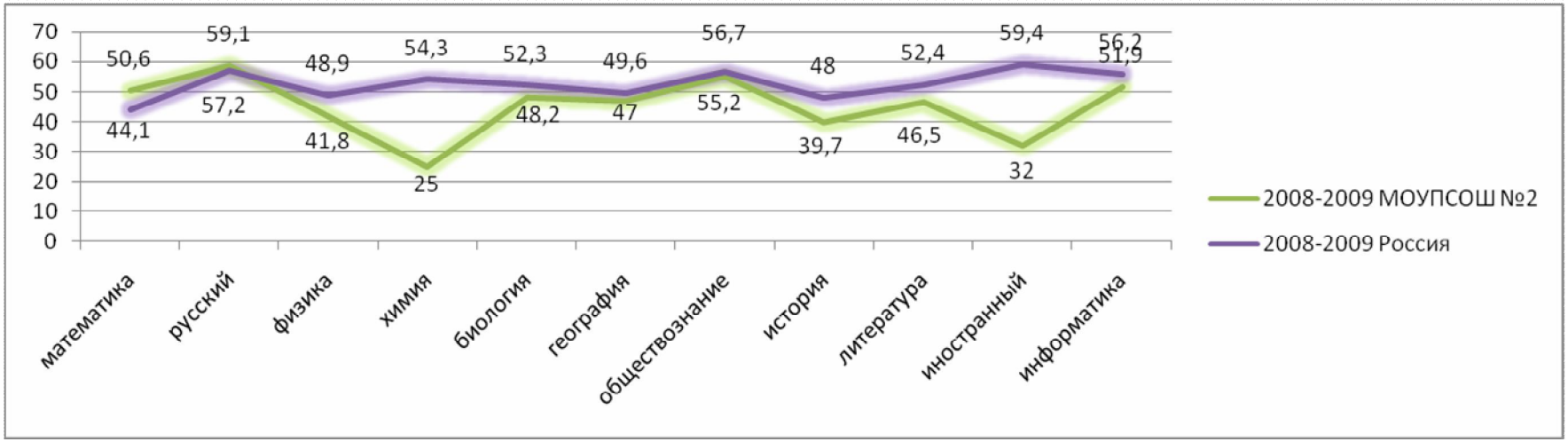
70
60
50
40
30
20
10
0
50,6
59,1
48,9
54,3
52,3
49,6
56,7
48
52,4
59,4
56,2
44,1
57,2
41,8
25
48,2
47
55,2
39,7
46,5
32
51,9
математика
русский
физика
химия
биология
география
обществознание
история
литература
иностранный
информатика
2008-2009 МОУПСОШ №2
2008-2009 Россия

Приложение №2:

Мониторинг результатов ЕГЭ выпускников 11 классов МОУ Покровской СОШ № 2 за 2011-2012 у.г.

Сводная таблица участия в ЕГЭ выпускников 11 - х классов:

предмет	математика	русский	физика	химия	биология	география	обществознание	история	литература	иностранный	информатика
2011-2012	25	25	9	4	9	0	22	7	3	1	6

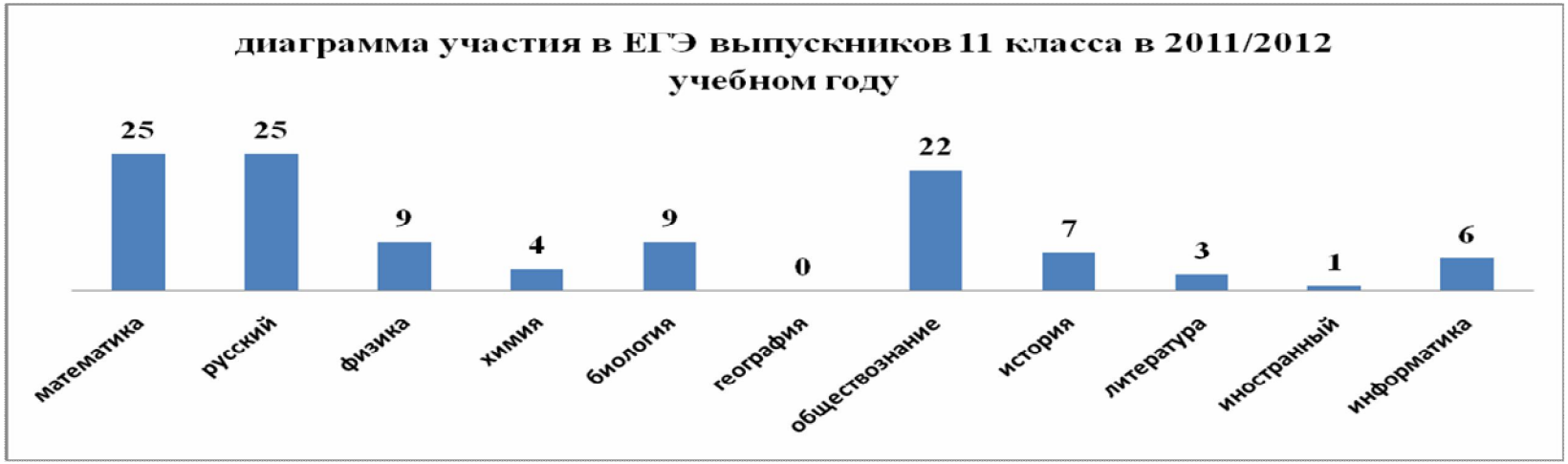

Результаты ЕГЭ выпускников 11- х классов:

предмет	математика	русский	физика	химия	биология	география	обществознание	история	литература	иностранный	информатика
2011-2012	100%	100%	78%	100%	100%		95%	86%	100%	100%	67%

Приложение №2:

Мониторинг результатов ЕГЭ выпускников 11 классов МОУ Покровской СОШ № 2 за 2010-2011 у.г.

Сводная таблица участия в ЕГЭ выпускников 11 - х классов

предмет	математика	русский	физика	химия	биология	география	обществознание	история	литература	иностранный	информатика
2007-2008	16	16		0	0	0	0	0	0	0	0
2008-2009	33	33	10	1	5	1	23	10	2	4	9
2009-2010	31	31	16	1	12	6	20	5	3	8	7
2010-2011	15	15	2	1	6	2	14	1	2	2	2

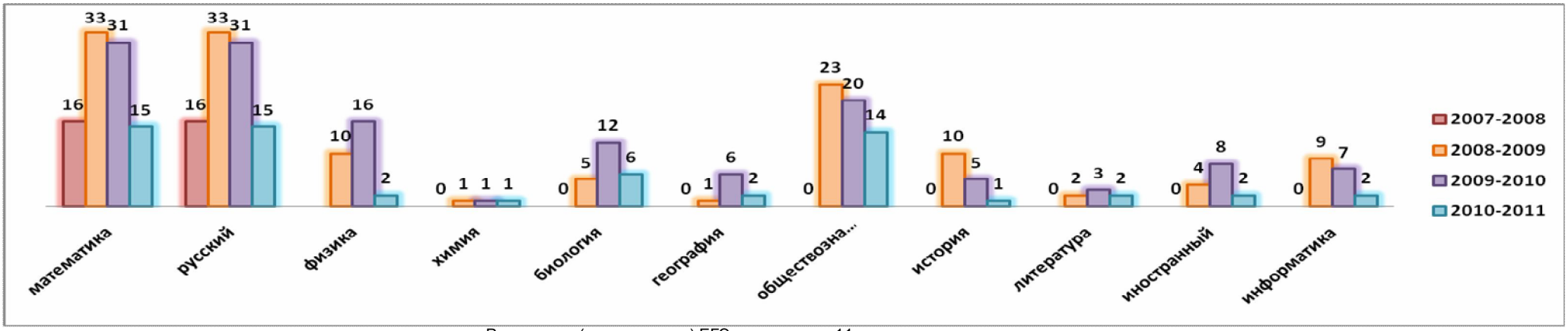

Результаты (успеваемость) ЕГЭ выпускников 11- х классов:

предмет	математика	русский	физика	химия	биология	география	обществознание	история	литература	иностранный	информатика
2007-2008	81%	94%									
2008-2009	100%	100%	100%	0%	100%	100%	91%	100%	100%	100%	89%
2009-2010	100%	100%	88%	100%	83%	100%	100%	60%	100%	38%	100%
2010-2011	100%	100%	100%	100%	83%	100%	100%	100%	100%	100%	100%

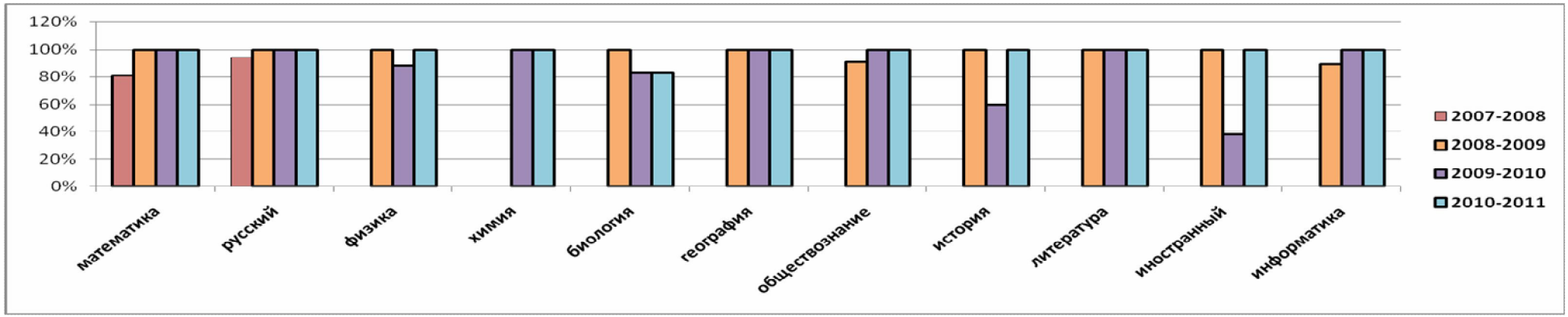

Мониторинг результатов ЕГЭ выпускников 11 классов
МОУ Покровской СОШ № 2 за 2007-2008, 2008-2009, 2009-2010у.г.

предмет	Количество учащихся	«2»	Проходной бал	успеваемость	Средний бал по школе	Средний бал по России
Математика	16 / 33 / 31	3 / - / -	21	81 / 100 / 100	38,9 / 50,6 / 46,6	48,1 / 44,1/
Русский	16 / 33 / 31	1 / - / -	36	94 / 100 / 100	55,6 / 59,1 / 57,3	55,4 / 57,2 /
Физика	0 / 10 / 16	/ - / 2	34	- / 100 / 88	-/41,8 / 43,9	- / 48,9 /
Химия	0 / 1 / 1	/ 1 / -	33	- / 0 / 100	-/ 25 / 60	- / 54,3 /
Биология	0 / 5 / 12	/ - / 2	36	- / 100 / 83	-/ 48,2 / 44,4	- / 52,3 /
География	0 / 1 / 6	/ - / -	35	- / 100 / 100	-/ 47 / 45,6	- / 49,6 /
Обществознание	0 / 23 / 20	/ 2 / -	39	- / 91 / 100	-/ 55,2 / 48,2	- / 56,7 /
История	0 / 10 / 5	/ - / 2	31	- / 100 / 60	-/ 39,7 / 29,8	- / 48 /
Литература	0 / 2 / 3	/ - / -	29	- / 100 / 100	- / 46,5 / 62,6	- / 52,4 /
Иностранный	0 / 4 / 8	/ - / 5	20	- / 100 / 38	- / 32 / 32,1	- / 59,4 /
Информатика	0 / 9 / 7	/ 1 / -	41	- / 89 / 100	- / 51,9 / 57,1	- / 56,2 /

Количество выпускников 11 классов, участвующих в ЕГЭ:

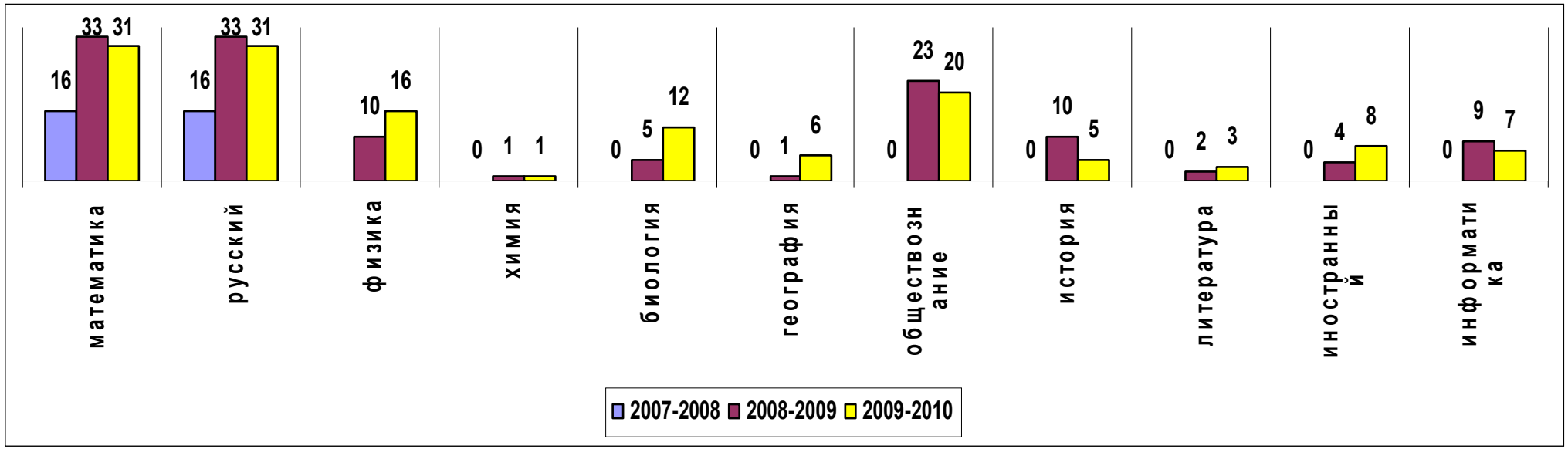

Результаты ЕГЭ выпускников 11 классов (успеваемость):

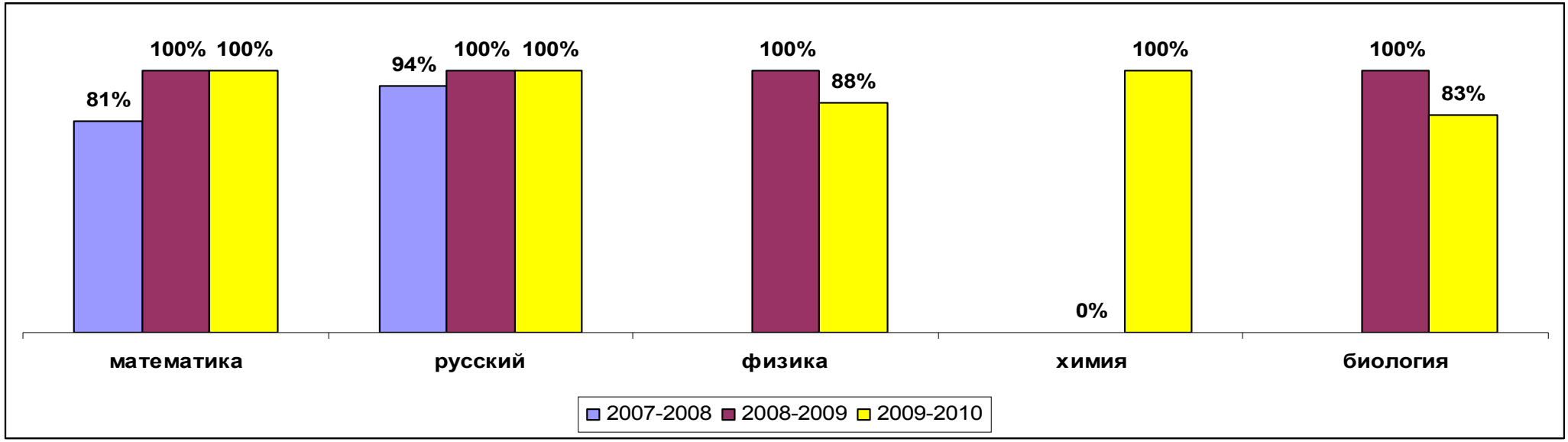

.

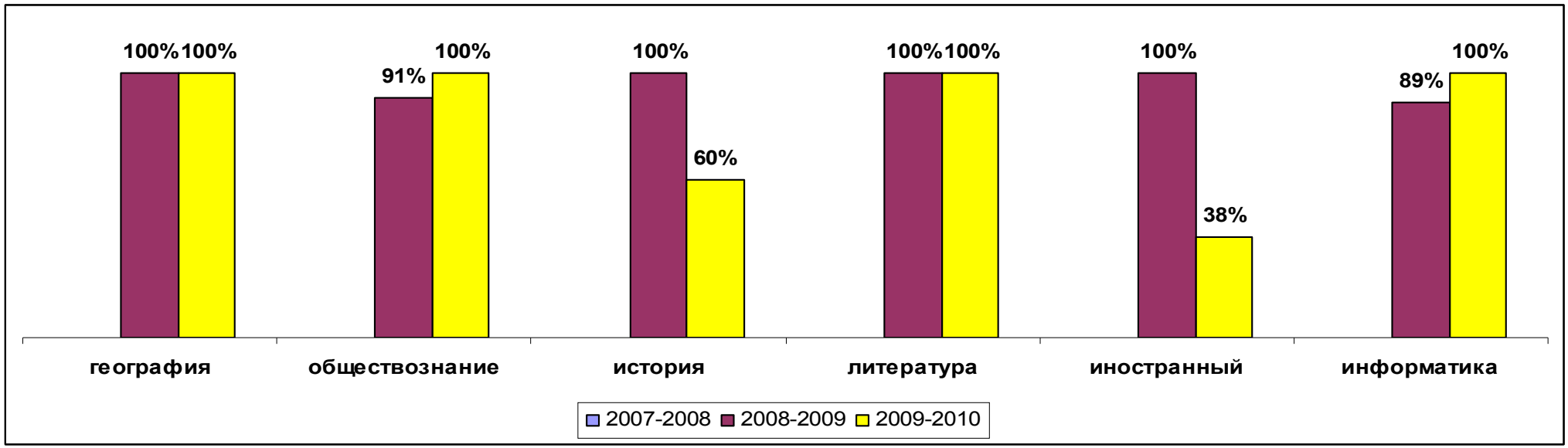

Мониторинг результатов ЕГЭ выпускников 11 классов
МОУ Покровской СОШ № 2 за 2003-2004, 2004-2005, 2005-2006, 2006-2007 у.г.

предмет	Количество учащихся	«5»	«4»	«3»	«2»	Успеваемость	Качество знаний
Математика	44 / 22 / 16 / 20	2 / 4 / 2 / 5	14 / 7 / 7 / 4	12 / 5 / 5 / 9	16 / 6 / 2 / 2	67 / 73/ 88 / 90	36 / 50/ 56/45
Русский	44 / 3 / 31 /29	- / - / 3 / 1	13 / 2 / 7 / 11	22 / - / 16 / 15	9 / 1 / 5 / 2	79/ 67/ 84 / 93	30 / 67/ 32/ 41
Физика	3 / - / - / -	- / - / - / -	2 / - / - / -	1 / - / - / -	- / - / - / -	100 / - / - / -	67 / - / - / -
Химия	- / - / 1 / -	- / - / - / -	- / - / - / -	1 / - / - / -	- / - / - / -	- / - / 100/ -	- / - / 0/ -
Биология	8 / - / 2 / 2	- / - / - / -	- / - / - / 1	5 / - / 2 / 1	3 / - / - / -	62 / - / 100/ 100	60 / - / 0 /50
География	2 / - / 1 / -	- / - / - /1	1 / - / - / -	- / - / - / -	- / - / - / -	100 / - / 100/ -	50/ - / 100/ -
Обществознание	- / - / - / 1	- / - / - / -	- / - / - / 1	1 / - / - / -	- / - / - / -	- / - / - /100	- / - / - / 100
История	4 / 2 / 8 / -	1 / - / - / -	1 / 2 / 1 / -	1 / - / 1 / 2	1 / - / 5 / -	67 / 100/ 95/ -	67 /100 / 12/ -
Литература	- / - / - / -	- / - / - / -	- / - / - / -	- / - / - / -	- / - / - / -	- / - / - / -	- / - / - / -
Иностранный	- / - / - / -	- / - / - / -	- / - / - / -	- / - / - / -	- / - / - / -	- / - / - / -	- / - / - / -
Информатика	- / - / - / -	- / - / - / -	- / - / - / -	- / - / - / -	- / - / - / -	- / - / - / -	- / - / - / -

Количество выпускников 11 классов, участвующих в ЕГЭ:

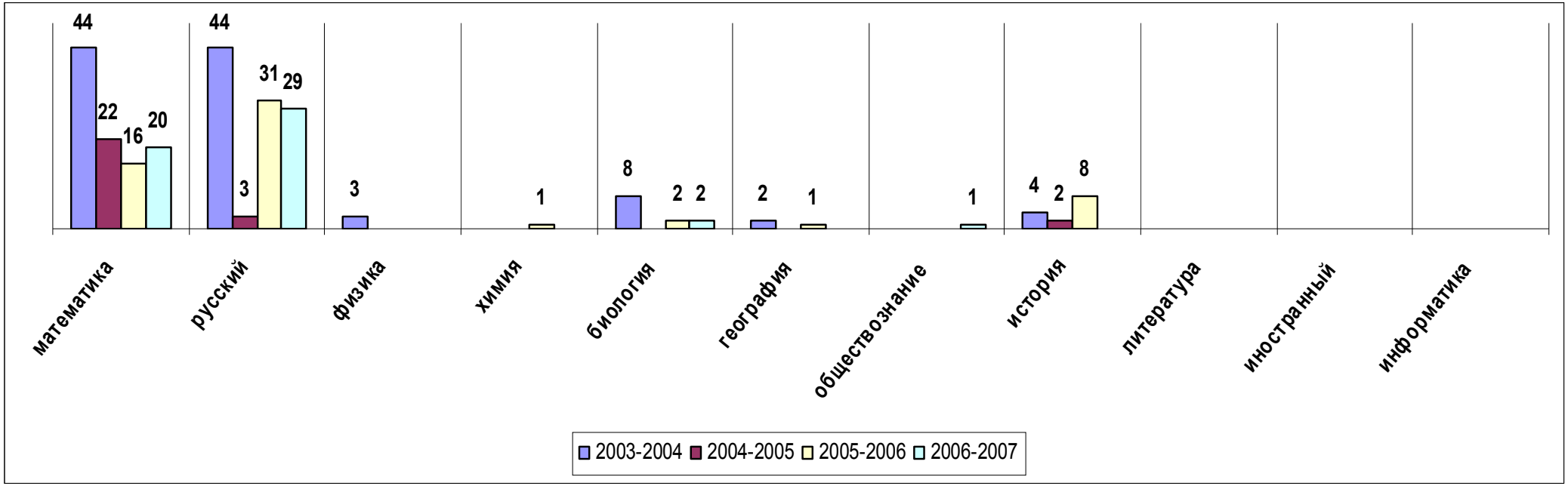
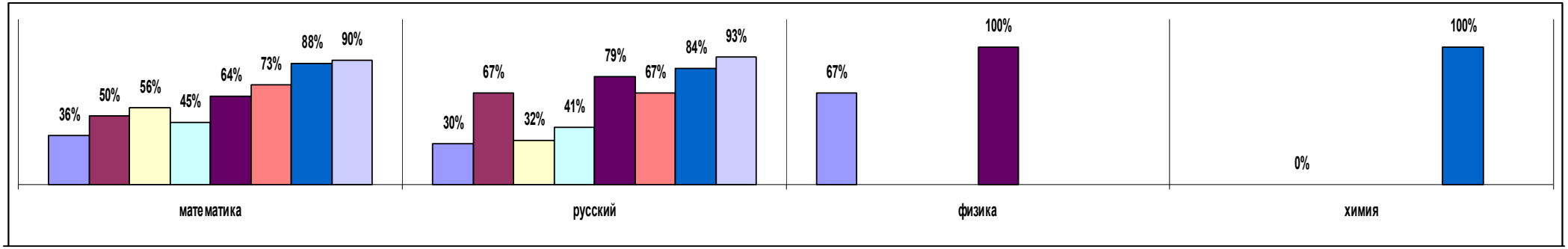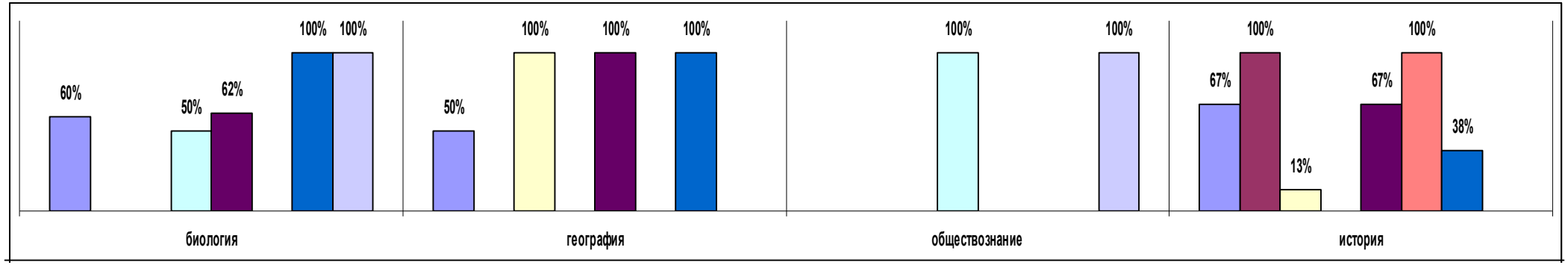
Результаты ЕГЭ выпускников 11 классов: