Приложение№1:

Мониторинг результатов ГИА выпускников 9 классов МБОУ Покровской СОШ № 2 за 2012-2013 у.г.

Сводная таблица участия в ГИА выпускников 9 - х классов

предмет	алгебра	геометрия	русский	литература	физика	химия	биология	география	обществоз	история	иностранный	информат	ОБЖ	физкультура	технология
2007-2008	39	7	39	1	3	3	2	1	1	0	0	0	31	6	1
2008-2009	30	0	30	4	2	0	2	0	0	1	1	0	24	0	1
2009-2010	40	5	40	0	5	2	4	0	5	0	0	3	27	4	0
2010-2011	49	0	49	0	3	3	2	0	18	0	0	2	43	3	0
2011-2012	32	0	32	0	4	0	0	0	24	0	0	2	27	7	0
2012-2013	34	34	34	0	1	0	1	0	20	0	0	0	33	10	2

Результаты ГИА выпускников 9-х классов в 2012-2013 уг

предмет	алгебра	геометрия	русский	литература	физика	химия	биология	география	обществоз	история	иностран	информат	ОБЖ	физкультура	технолог
качество знаний	56%	56%	35%		100%		100%		70%				67%	50%	50%
успеваемость	100%	100%	100%		100%		100%		100%				100%	100%	100%

Мониторинг результатов ГИА выпускников 9 классов
МБОУ Покровской СОШ № 2 за 2011-2012 у.г.

Сводная таблица участия в ГИА выпускников 9 - х классов

предмет	алгебра	геометрия	русский	литература	физика	химия	биология	география	обществ	история	иностранный	информатика	ОБЖ	физкультура	технология
количество выпускников 9 классов	32	0	32	0	4	0	0	0	24	0	0	2	27	7	0

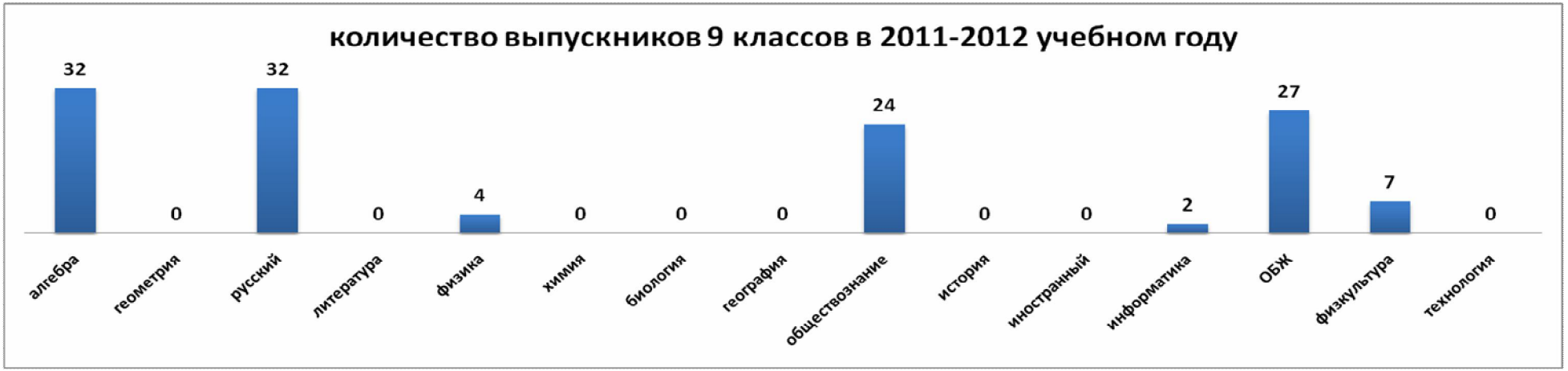

Результаты ГИА выпускников 9-х классов

предмет	алгебра	геометрия	русский	литература	физика	химия	биология	география	обществ	история	иностранный	информатика	ОБЖ	физкультура	технология
качество знаний	34%		41%		50%				75%			100%	67%	29%	
успеваемость	100%		100%		100%				100%			100%	100%	100%	

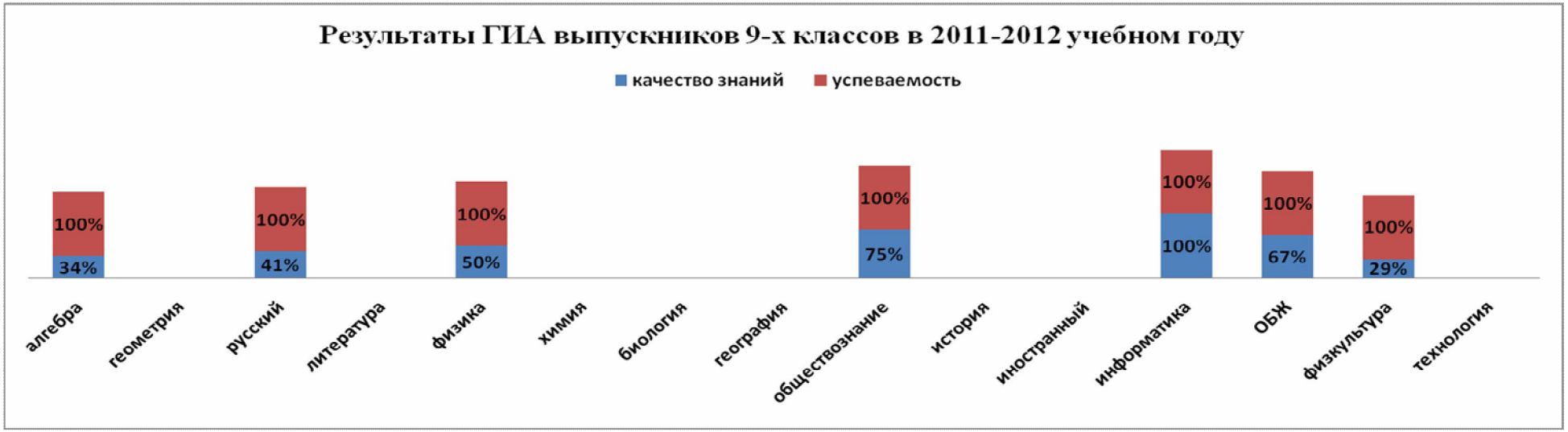

Мониторинг результатов ГИА выпускников 9 классов
МОУ Покровской СОШ № 2 за 2010-2011 у.г.

Сводная таблица участия в ГИА выпускников 9 - х классов

предмет	алгебра	геометрия	русский	литература	физика	химия	биология	география	обществознание	история	иностранный	информатика	черчение	ОБЖ	физкультура	технологи
количество выпускников 9 классов	49	0	49	0	3	3	2	0	18	0	0	2	19	43	3	

Результаты ГИА выпускников 9-х классов

предмет	алгебра	геометрия	русский	литература	физика	химия	биология	география	обществознание	история	иностранный	информатика	черчение	ОБЖ	физкультура	технологи
качество знаний	51%		63%		100%	100%	100%		39%			100%	45%	56%	33%	
успеваемость	100%		100%		100%	100%	100%		100%			100%	100%	100%	100%	

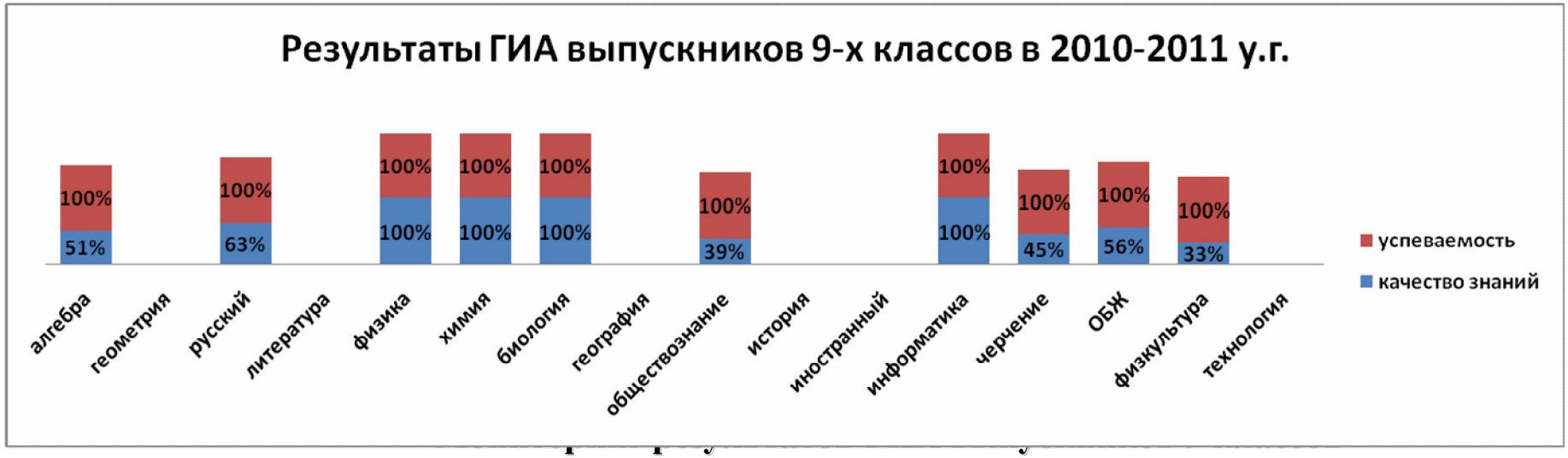

МОУ Покровской СОШ № 2 за 2007-2008, 2008-2009, 2009-2010 у.г.

предмет	Количество учащихся	«5»	«4»	«3»	«2»	Успеваемость	Качество знаний
Алгебра	39 / 30 / 40	2 / 8 / 15	11 / 7 / 15	26 / 15 / 10	- / - / -	100 / 100 / 100	56 / 50 / 75
Геометрия	7 / 0 / 4	5 / - / 4	2 / - / 1	- / - /	- / - / -	100 / - / 100	100 / - / 100
Русский	39 / 30 / 40	10 / 4 / 8	16 / 16 / 18	13 / 10 / 14	- / - / -	100 / 100 / 100	67 / 67 / 65
Литература	1 / 4 / 0	1 / 3 /	- / 1 /	- / - /	- / - / -	100 / 100 / -	100 / 25 / -
Физика	3 / 2 / 5	3 / 2 / 5	- / - / -	- / - / -	- / - / -	100 / 100 / 100	100 / 100 / 100
Химия	3 / 0 / 2	2 / - / 1	1 / - / 1	- / - / -	- / - / -	100 / - / 100	100 / - / 100
Биология	2 / 2 / 4	1 / 1 / 2	1 / - / 2	- / 1 / -	- / - / -	100 / 100 / 100	100 / 50 / 100
География	1 / 0 / 0	- / - /	1 / - /	- / - /	- / - / -	100 / - / -	100 / - / -
Обществознание	1 / 0 / 5	- / - / 3	- / - / 2	1 / - / -	- / - / -	100 / - / 100	0 / - / 100
История	0 / 1 / 0	- / 1 /	- / - /	- / - /	- / - / -	- / 100 / -	- / 100 / -
Иностранный	0 / 1 / 0	- / 1 /	- / - /	- / - /	- / - / -	- / 100 / -	- / 100 / -
Информатика	0 / 0 / 3	- / - / 2	- / - / 1	- / - / -	- / - / -	- / - / 100	- / - / 100
Черчение	22 / 24 / 24	8 / 9 / 15	8 / 9 / 7	6 / 6 / 2	- / - / -	100 / 100 / 100	73 / 75 / 92
ОБЖ	31 / 24 / 27	13 / 7 / 12	13 / 10 / 11	5 / 7 / 4	- / - / -	100 / 100 / 100	84 / 71 / 85
Физкультура	6 / 0 / 4	3 / - / 3	3 / - / 1	- / - / -	- / - / -	100 / - / 100	100 / - / 100
Технология	1 / 1 / 0	- / - /	- / - /	1/ 1 /	- / - / -	100 / 100 / -	0 / 0 / -

Количество выпускников 9 классов, участвующих в ГИА:

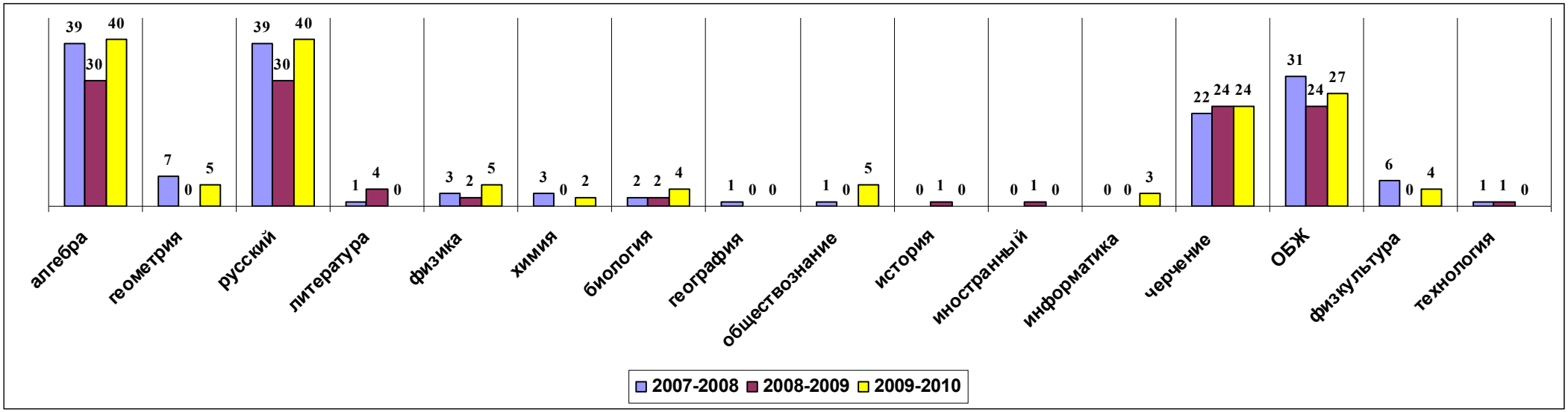

Результаты ГИА выпускников 9 классов:

56%
50%
75%
100%
100%
100%
100%
100%
100%
100%
67%
67%
65%
100%
100%
100%
100%
25%
100%
100%
100%
100%
100%
100%
100%
100%
алгебра
геометрия
русский
литература
физика
2007-2008 качество
2008-2009 качество
2009-2010 качество
2007-2008 успеваемость
2008-2009 успеваемость
2009-2010 успеваемость

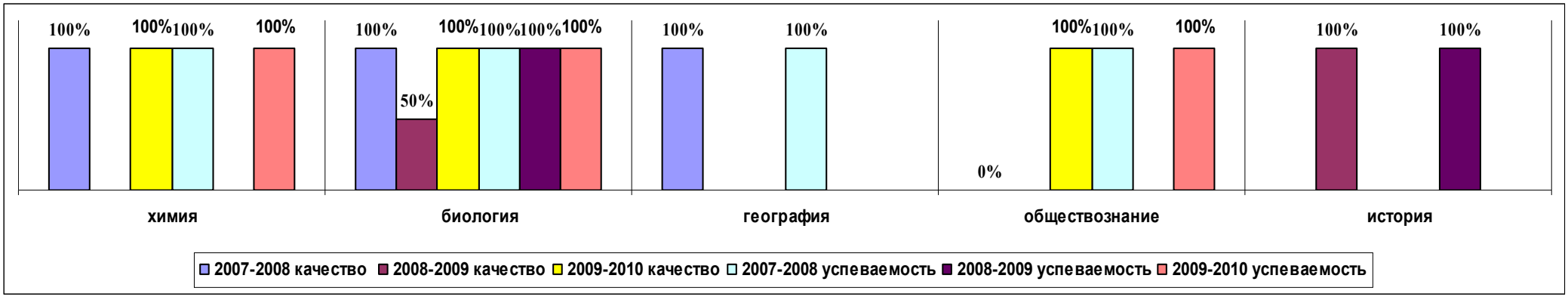
100%
100%
100%
100%
100%
50%
100%
100%
100%
100%
100%
100%
0%
100%
100%
100%
100%
100%
химия
биология
география
обществознание
история
2007-2008 качество
2008-2009 качество
2009-2010 качество
2007-2008 успеваемость
2008-2009 успеваемость
2009-2010 успеваемость

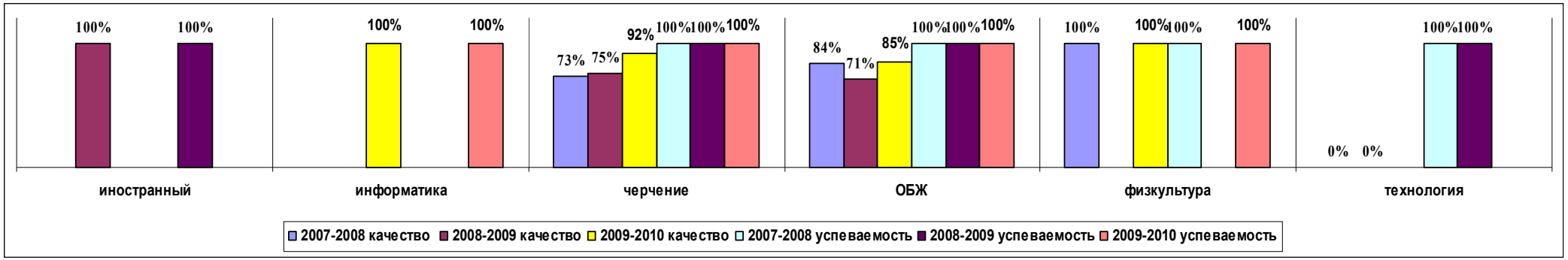
100%
100%
100%
100%
73%
75%
92%
100%
100%
100%
84%
71%
85%
100%
100%
100%
100%
100%
100%
100%
0%
0%
100%
100%
иностранный
информатика
черчение
ОБЖ
физкультура
технология
2007-2008 качество
2008-2009 качество
2009-2010 качество
2007-2008 успеваемость
2008-2009 успеваемость
2009-2010 успеваемость